


## ขั้นตอนการเปลี่ยนอีเมลระบบ TRS กรณีลืมอีเมลเดิม

- 1 เมื่อเข้าสู่หน้า login ของระบบ TRS ให้คลิก **ลืมอีเมล**
- 2 กรอก **ชื่อผู้ใช้งาน** และ **เลขประจำตัวประชาชน**
- 3 คลิก **ตรวจสอบข้อมูล**
- 4 จะมีแจ้งหากข้อมูลถูกต้อง
- 5 กรอก **อีเมลใหม่** ที่ต้องการเปลี่ยน
- 6 คลิก **ส่งรหัส OTP**
- 7 **เปิดอีเมล** ใช้รหัส OTP ที่ได้รับเพื่อยืนยันอีเมล
- 8 กรอกรหัส OTP ที่ได้รับ
- 9 คลิก **ยืนยัน OTP**
- 10 คลิก **บันทึก** เพื่อบันทึกข้อมูลการเปลี่ยนอีเมล
- 11 จะได้รับ **อีเมลยืนยัน** การเปลี่ยนอีเมลอีกครั้ง หลังจากเปลี่ยนอีเมลสำเร็จ

หากไม่ได้รับอีเมล ให้ดำเนินการ ดังนี้

- ตรวจสอบการสะกดชื่ออีเมลให้ถูกต้อง
- ตรวจสอบกล่องจดหมายขยะ หรือ spam mail
- ตรวจสอบความจุของอีเมล ว่ามีที่ว่างเพียงพอสำหรับรับอีเมลใหม่หรือไม่

🏠 > ลืมอีเมล

### เปลี่ยนอีเมล

2 กรอกข้อมูลผู้ใช้งานและเลขประจำตัวประชาชน

ชื่อผู้ใช้งาน \*

เลขประจำตัวประชาชน \*

3 คลิก ตรวจสอบข้อมูล

🏠 > ลืมอีเมล

### เปลี่ยนอีเมล

4 แจ้งเตือนหากข้อมูลถูกต้อง

ตรวจสอบสำเร็จ

ข้อมูลถูกต้อง

\* โปรดใช้อีเมลที่สามารถใช้งานได้จริง เช่น @gmail.com, @hotmail.com หรือ @

ลิ้นชัก  
เปลี่ยนอีเมล

ชื่อผู้ใช้งาน \*

เลขประจำตัวประชาชน \*

5 กรอกอีเมลใหม่ที่ต้องการเปลี่ยน

ตรวจสอบแล้ว

6 คลิก ส่งรหัส OTP

อีเมลเก่า

อีเมลใหม่

ส่งรหัส OTP

\* โปรดใช้อีเมลที่สามารถใช้งานได้จริง เพื่อรับรหัส OTP และใช้ Email global เท่านั้น เช่น @gmail.com, @hotmail.com หรือ @outlook.com



TRS <no-reply-trs@otepc.go.th>

to me

เรียน

7

เปิดอีเมล ใช้รหัส OTP ที่ได้รับเพื่อยืนยันอีเมล

โปรดใช้รหัส OTP ด้านล่าง เพื่อยืนยันตัวตนของคุณ

รหัส OTP: ZJOP9G

รหัสอ้างอิง : FHF0KU

โปรดใช้รหัสดังกล่าวภายใน 05/07/2568 17:59:44 น. หลังจากนั้นรหัสจะหมดอายุและไม่สามารถใช้งานได้อีก

Reply

Forward



ลิ้นชัก  
เปลี่ยนอีเมล

ชื่อผู้ใช้งาน \*

เลขประจำตัวประชาชน \*

ตรวจสอบแล้ว

อีเมลเก่า

อีเมลใหม่

ส่ง OTP เรียบร้อย

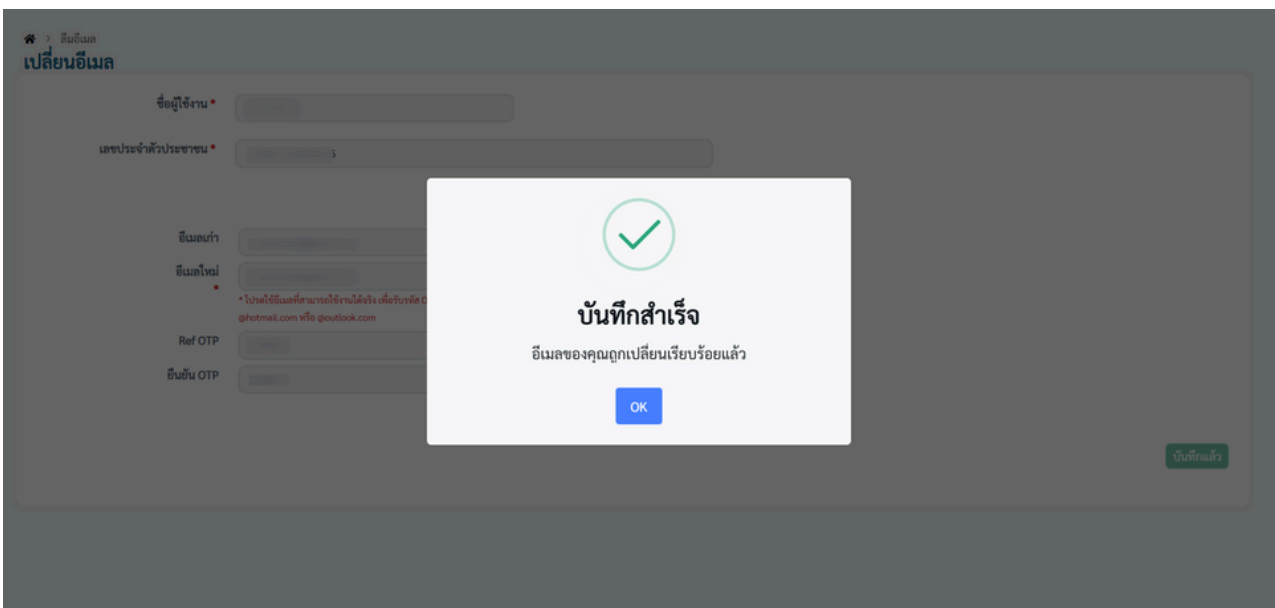
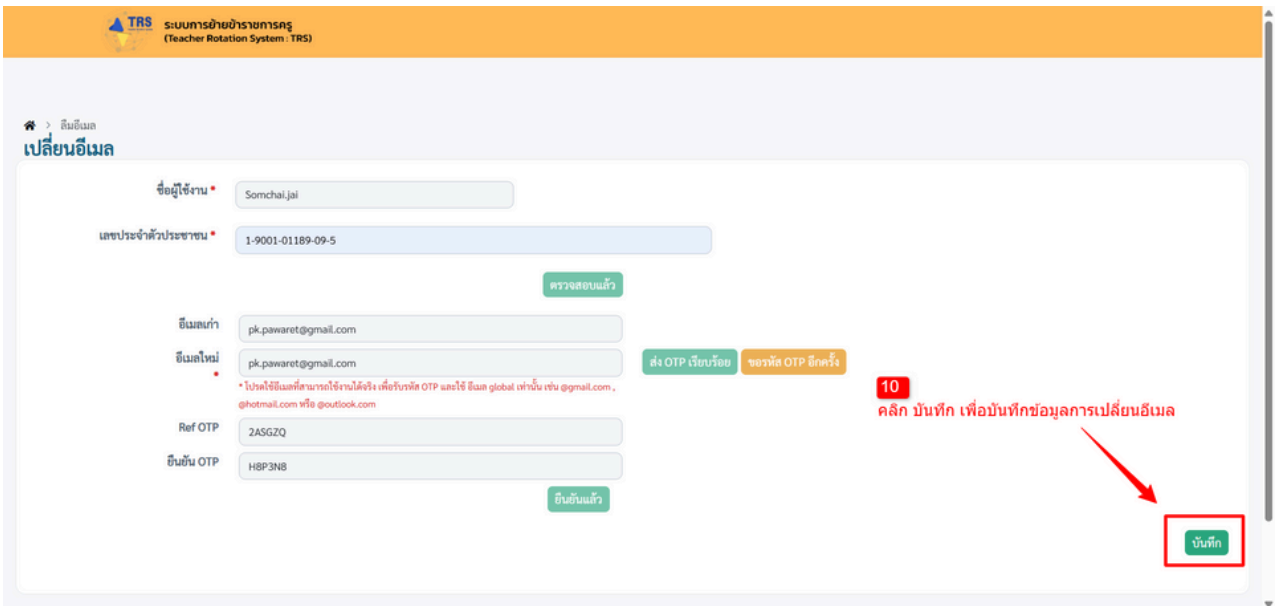
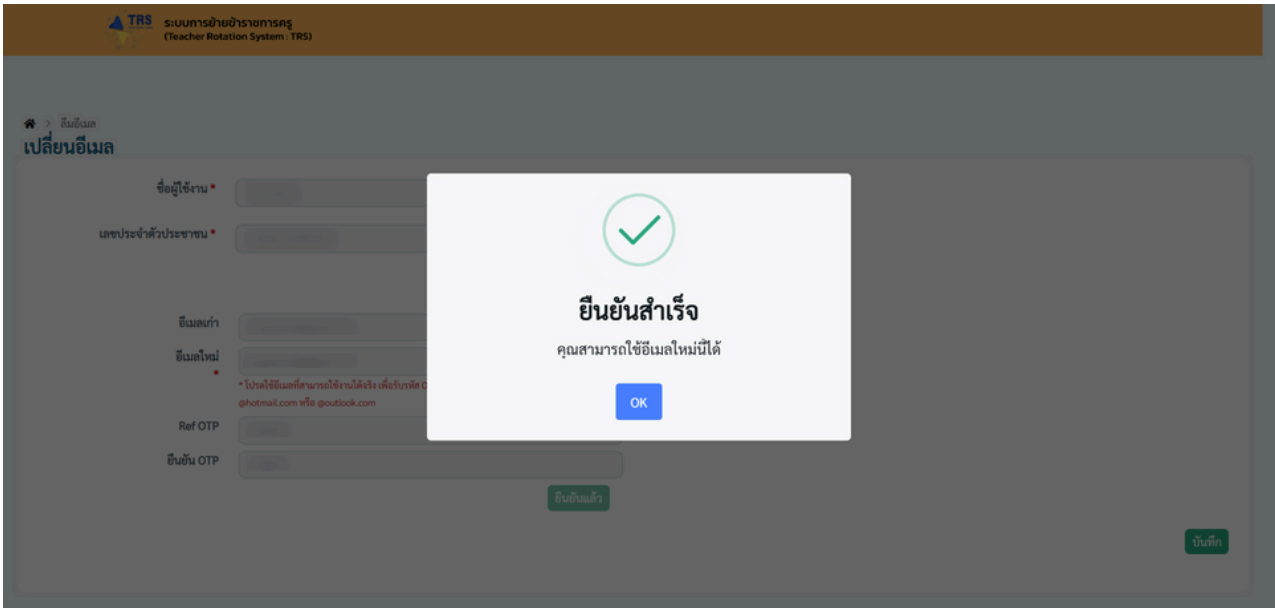
\* โปรดใช้อีเมลที่สามารถใช้งานได้จริง เพื่อรับรหัส OTP และใช้ Email global เท่านั้น เช่น @gmail.com, @hotmail.com หรือ @outlook.com

Ref OTP

ยืนยัน OTP

8 กรอกรหัส OTP ที่ได้รับ

9 คลิก ยืนยัน OTP





## การเปลี่ยนอีเมลระบบการย้ายข้าราชการครู (Teacher Rotation System : TRS) Inbox x



TRS <no-reply-trs@otepc.go.th>

to me ▾

เรียน

11

จะได้รับอีเมลยืนยันการเปลี่ยนอีเมลอีกครั้ง  
หลังจากเปลี่ยนอีเมลสำเร็จ

ท่านได้ทำการเปลี่ยนอีเมลในระบบการย้ายข้าราชการครู (Teacher Rotation System : TRS) เรียบร้อยแล้ว  
หากท่านไม่ได้ดำเนินการ โปรดติดต่อ Help desk ได้ที่ <https://helpdesk.otepc.go.th>

สำนักงาน ก.ค.ศ.

← Reply

→ Forward

